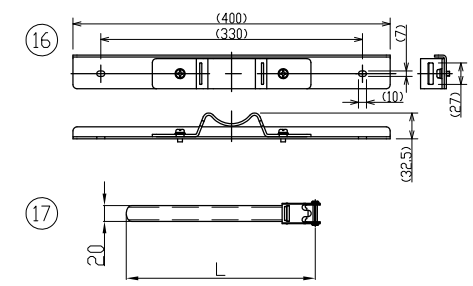
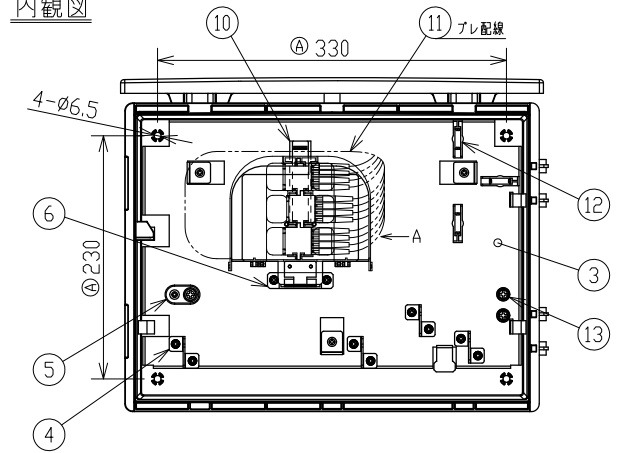
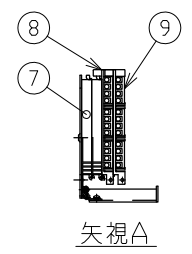
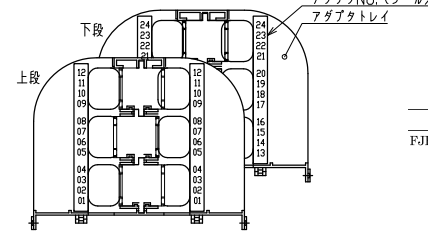


内観図



P2	L
206	(600mm)
209	(900mm)
212	(1200mm)
215	(1500mm)

アダプタトレイのアダプタNo.表記



S I

構成部品名	材質	説明	数量	位別
1 FJB-MD<PD-5>PM-D本体	プラスチック	遮蔽板付き	1	個
2 PAS403018蓋	プラスチック	シリダ錠/シールキャップ付き	1	個
3 ベース板A	鉄	-	1	個
4 ケーブル把持金具(T型)(4連)	鉄	ケーブル外被を結束バンドで固定	4	個
5 TMホルダ(1連)	亜鉛合金	ケーブルのテンションメンバを固定	1	個
6 トレイ取付金具	鉄	トレイの固定	1	組
7 余長収納トレイ(FC2)	プラスチック	ファイバの融着接続部及び余長を収納	2	個
8 アダプタトレイ	プラスチック	LCアダプタの固定	2	個
9 LCアダプタ	-	4連、青色	6	個
10 フラットケーブルランプ6015	プラスチック	プレ配線及び一次側ファイバを収納	1	個
11 4心LCコネクタ付簡易FOコード<LC><SPC>	-	出荷時にプレ実装済のコネクタ付簡易FOコード	6	個
12 コードガイド	プラスチック	二次側コネクタ付コードの集線	3	個
13 アースボルト	鉄	M5	2	個
14 閉塞栓	プラスチック	ケーブル導入部の防塵	8	個
15 製造会社名シール	-	製造社名、製造年月、製造番号を表示	1	個

添付品	品名	材質	説明	数量	位別
16	柱取付用金具 (PAS-BOX-M用)	ステンレス	P1=1の時に添付 柱取付用部材400:2個 十字穴付きナベ小ネジ(M6×35):4個 BDワッシャ(M6):4個 六角ナット(M6):4個 平座金(M6)、ばね座金(M6):各4個	(1)	組
17	ステンレスバンドセット<P2>	ステンレス	P2=0以外の時に添付、種別はP2による バンド幅20mm	(2)	個
	心線識別チューブ	-	内径2.5mm×長さ500mm×6色(青,黄,緑,赤,紫,茶)心線の識別及び心線の保護。	1	組
	工法書	-	施工時に使用,ETK2045057	1	部

尺 度	撮 影 法	特 記 な き 単 位	品 名
1/3	第三角法	mm	
			図 番

屋外光成端箱
FJB-UC-PC4F□(24C)×SM×LC×P1-P2>PM
GK2045214C

特記事項

塗装色	
壁取付穴	Ⓐ に示す。
アンカー穴	
吊りボルト位置	
質量	約5.0kg
鍵ナンバー	「キーNo. 200」

注) クランプ位置・配線ルートは一例です。

第 1 版 年 月 日	承 認 検 査 図	設 計 製 図
2020.09.22		