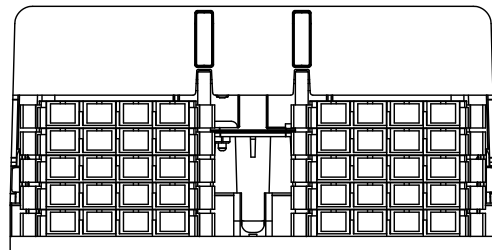
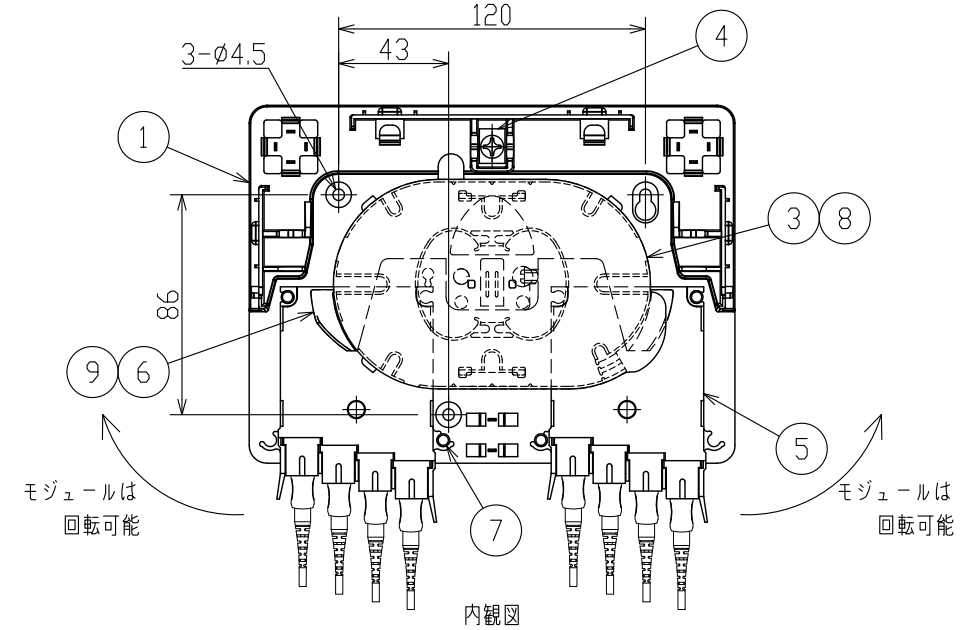
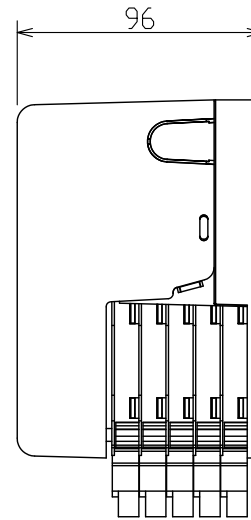
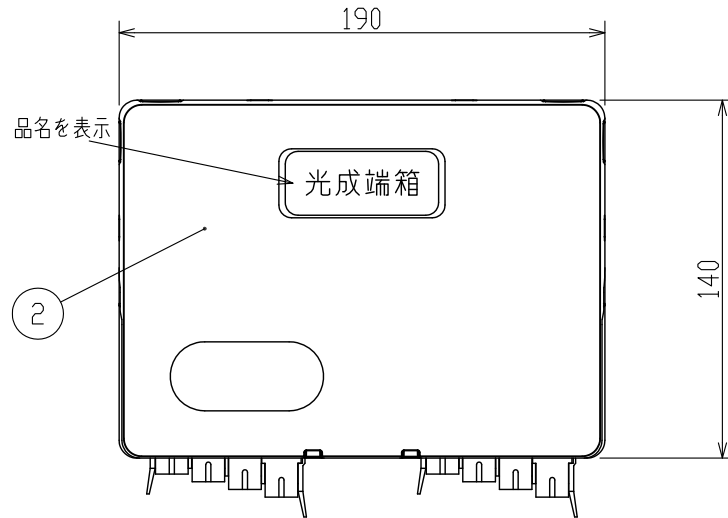


特記事項

色	アイボリー
壁取付穴	Ⓐ に示す。
アンカー穴	
吊りボルト位置	
質量	1.0kg以下
鍵ナンバー	
扉取り外し	可(カバー)



注1) 品名の<P1><P2>はパラメータです。

<P1>: 接続心数を4心単位でご指定下さい。
(4 ~ 40)

<P2>: ご使用ファイバ種類をご指定下さい。
(SM or GI)

注2) 本図はSCコネクタ付き光コード接続状態を示しています。

製品にはSCコネクタ付き光コードは含みません。

注3) ミニプレ配線モジュールの線種識別は、
「SM」: フォーブ色(黄色)、「GI」: チューブ色(緑色)です。

記号	品名	材質	記	事	数量
9	スナップリベット	プラスチック			1
8	ナイフチ	プラスチック			1
7	モジュール固定シャフト	アルミ			4
6	トレイ固定台	プラスチック			1
5	ミニプレ配線モジュール(4T×P2)	プラスチック他			PI/4
4	TMホルダ	鉄			1
3	余長収納カード(SP)	プラスチック			1
2	カバー	プラスチック			1
1	ベース板	プラスチック			1

尺度	1/3	品名	光成端箱
撮影法	第三角法	特記なき単位	mm
第1版年月日	11.06.23	承認	検図
設計		製図	
			番
			CFJB73-UCM<P1><P2>
			GJ1145003E