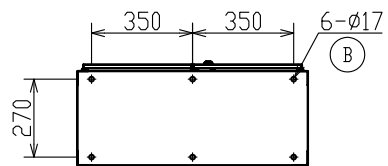
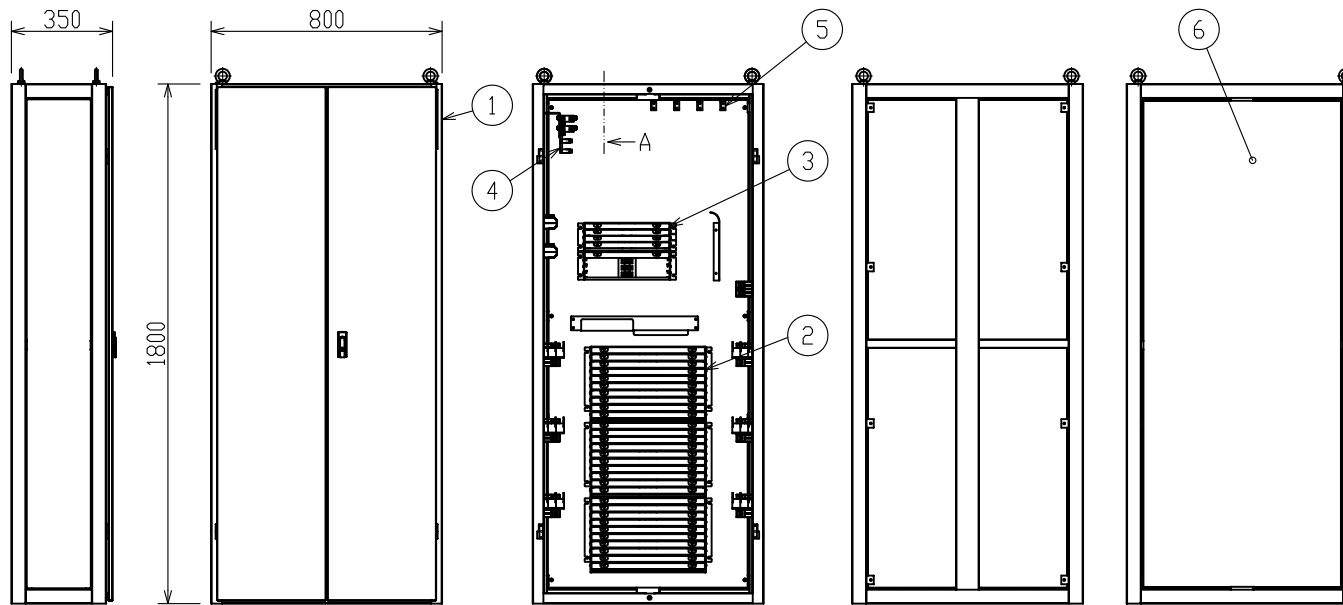
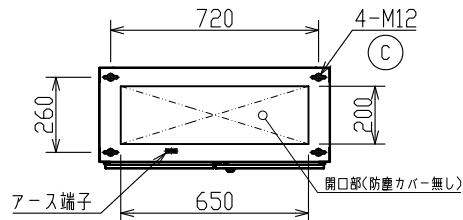


構造諸元

塗装色	マンセル5Y7/1半艶
壁取付穴	
アンカー穴	Ⓑ に示す
吊りボルト位置	Ⓒ に示す
質量	150kg以下
鍵ナンバー	No.200
扉取り外し	可



注1) 本図はSODF-16<720><720><P2><U><P3>を示す。
 注2) 24Cコネクタトレイ用ケースは24Cコネクタトレイの収納に必要な分のみ取り付けとなります。

S I

記号	品名	材質	記	事	数量
	工法書	-	-		1
	スパイラル保護チューブ	-	内径3.5mm, 700mm, 青色		7
	ボルトキャップ	-	M12用		4
	締め付けバンド	-	長さ100mm		25
	締め付けバンド	-	長さ150mm		40
	スパイラルチューブ	-	内径8mm, 50m, 黄色		1
	識別面ファスナー	-	3色		2
	心線保護チューブ<4.5>	-	内径4.5mm, 長さ2m, 5色		2
	心線保護チューブ<2.5>	-	内径2.5mm, 長さ2m, 5色		4
6	背面板	金属	-		P3
5	コード固定金具	金属	-		4
4	ケーブルTM固定金具	金属	-		5
3	40接続融着トレイ	金属	GJ1645301-02		5
2	24Cコネクタトレイ<P2>	金属	GJ1645301-01		P1/24
1	本体	金属	-		1

尺度	/	品名	光成端架			
撮影法	第三角法					
特記なき単位	mm					
第1版年月日		承認	検図	設計	製図	SODF-16<720><P1><P2><U><P3>
17.04.07						