
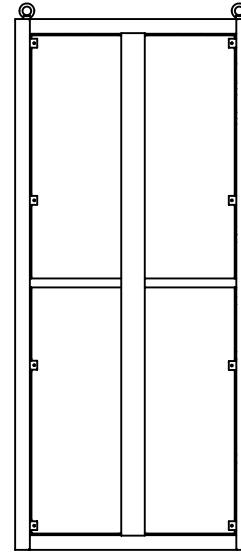
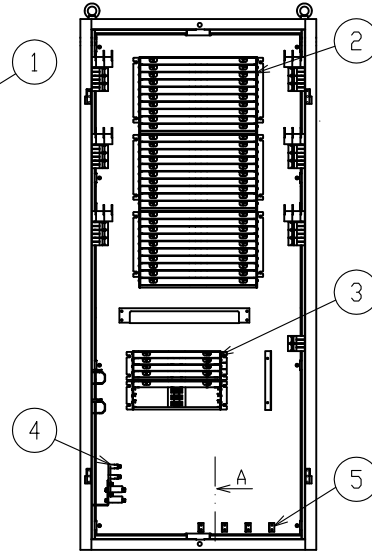
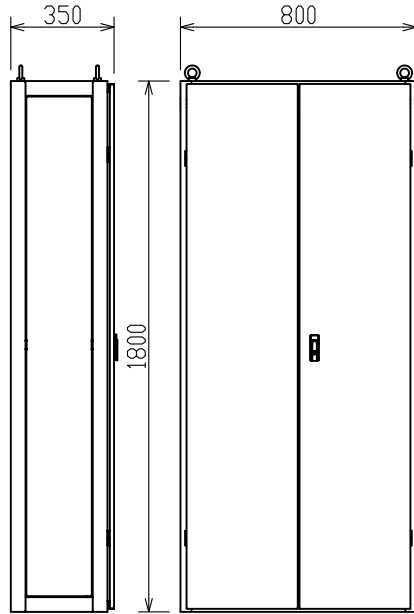
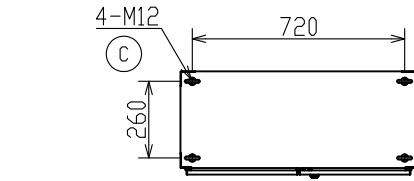


構造諸元

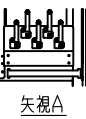
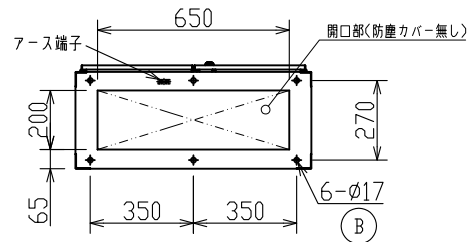
塗装色	マンセル5Y7/1半艶
壁取付穴	
アンカー穴	Ⓑ に示す
吊りボルト位置	Ⓒ に示す
質量	150kg以下
鍵ナンバー	No.200
扉取り外し	可



内観図

背面図

背面図<P3>=<1>



注1) 本図は「SODF-16<720><720><P2><D><P3>」を示す。
 2) 24Cコネクタトレイ用ケースは24Cコネクタトレイの収納に必要な分のみ取り付けとなります。

品名	材質	記号	数量
工法書	-	-	1
スパイラル保護チューブ	-	内径3.5mm、700mm、青色	7
ボルトキャップ	-	M12用	4
締め付けバンド	-	長さ100mm	25
締め付けバンド	-	長さ150mm	40
スパイラルチューブ	-	内径8mm、50m、黄色	1
識別面ファスナー	-	3色	2
心線保護チューブ<4.5>	-	内径4.5mm、長さ2m、5色	2
心線保護チューブ<2.5>	-	内径2.5mm、長さ2m、5色	4
6 背面板	金属	-	P3
5 コード固定金具	金属	-	4
4 ケーブルTM固定金具	金属	-	5
3 40接続融着トレイ	金属	GJ1645301-02	5
2 24Cコネクタトレイ<P2>	金属	GJ1645301-01	P1/24
1 本体	金属	-	1

記号	品名	材質	記事	数量
尺度	品名			
撮影法	品名			
特記なき単位	品名			
mm	品名			
第1版年月日	承認	検図	設計	製図
17.02.16				
SODF-16<720><P1><P2><D><P3>		光成端架		
GJ1645301-13C		図番		