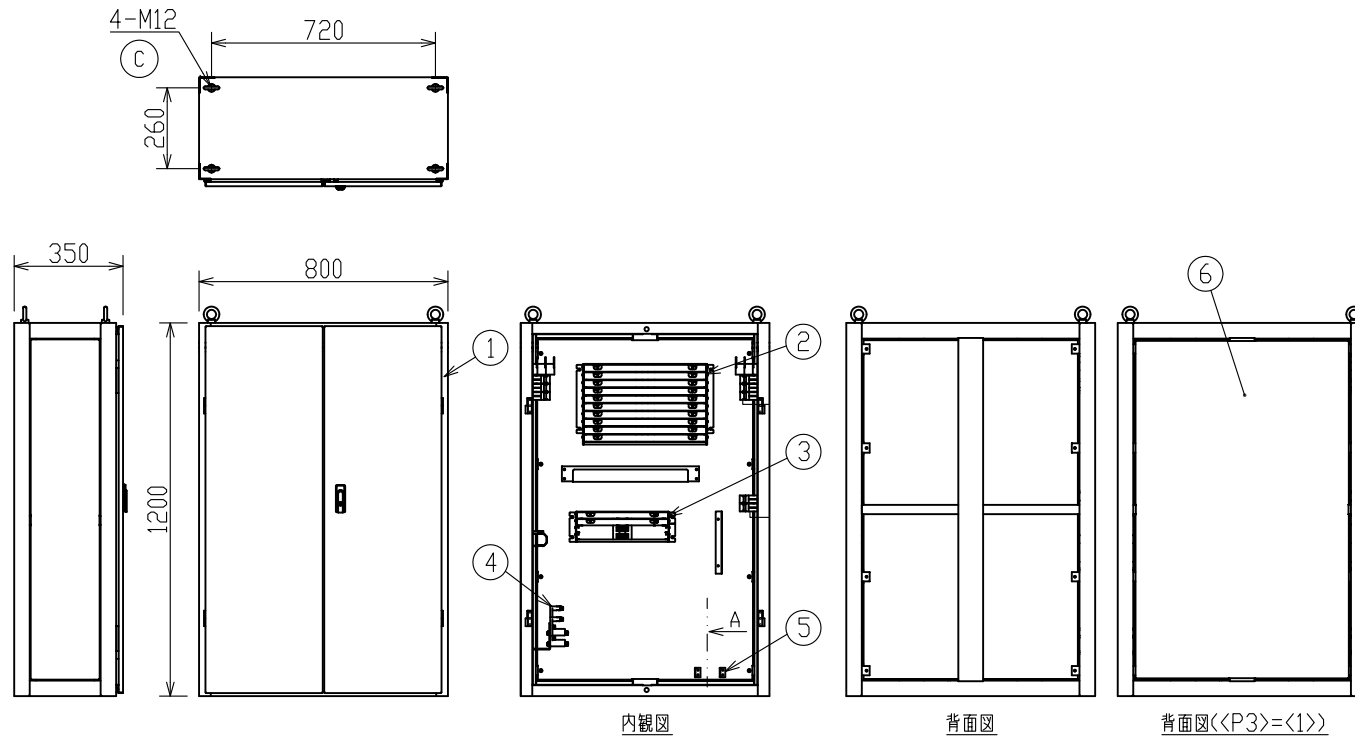


構造諸元

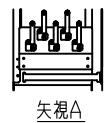
塗装色	マンセル5Y7/1半艶
壁取付穴	
アンカー穴	Ⓑ に示す
吊りボルト位置	Ⓒ に示す
質量	80kg以下
鍵ナンバー	No.200
扉取り外し	可



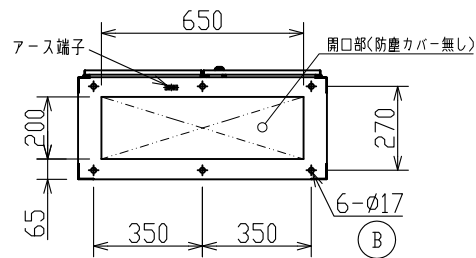
内観図

背面図

背面図<<P3>>=1



矢視A



注1) 本図は「SDDF-16<240><240><P2><D><P3>」を示す。
 注2) 24Cコネクタトレイ用ケースは24Cコネクタトレイの収納に必要な分のみ取り付けとなります。

添付品	品名	材質	記	事	数量
	工法書	-	-		1
	スパイラル保護チューブ	-	内径3.5mm、700mm、青色		3
	ボルトキャップ	-	M12用		4
	締め付けバンド	-	長さ100mm		10
	締め付けバンド	-	長さ150mm		20
	スパイラルチューブ	-	内径8mm、50m、黄色		1
	識別面ファスナー	-	3色		1
	心線保護チューブ<2.5>	-	内径2.5mm、長さ2m.5色		2
6	背面板	金属	-		P3
5	コード固定金具	金属	-		2
4	ケーブルTM固定金具	金属	-		5
3	40接続融着トレイ	金属	GJ1645301-02		2
2	24Cコネクタトレイ<P2>	金属	GJ1645301-01		PI/24
1	本体	金属	-		1

尺 度	/	品 名	光成端架
撮影法	第三角法	名	SDDF-16<240><P1><P2><D><P3>
特記なき単位	mm	図 番	GJ1645301-11C

第1版年月日	承認	検 図	設 計	製 図
17.02.16				