ETK1345099

住友電気工業株式会社

ADPC-SC4 工法書

ご使用の前に、この工法書を良くお読みの上、内容を理解してから、ご使用下さい。
お読みになった後も、この工法書は大切に保管してください。

▽　安全上のご注意　～安全にご使用いただくために必ずお守りください～

この工法書には、人体への危害や財産への損害を未然に防ぎ、本製品を安全にご使用いただくために守っていただきたい事項を示しています。その表示と図記号の意味は次に示すとおりになっております。内容を良くご理解のうえ本文をお読みください。

	本製品に関する安全上のご注意
⚠ **危険** 右記内容を無視して、誤った取り扱いをすると、人が死亡または重傷を負う可能性が極めて高いことが想定されます。	―
⚠ **警告** 右記内容を無視して誤った取り扱いをすると、人が死亡または重傷を負う可能性が想定されます。	・落下などの無いように、確実に固定して下さい。 ・高所での施工時には、部品及び使用工具が落下しないようにご留意ください。
⚠ **注意** 右記内容を無視して、誤った取り扱いをすると、人が損傷を負う可能性および、物的損害の可能性が想定されます。	・刃物などのご使用時には十分に注意してください。 ・組立には、本製品以外の部品を使用しないでください。 ・締め付けトルクを規定した作業は、その規定を守って作業をしてください。 製品の機能低下及び破損の原因となります。
お願い 右記の内容を無視して、誤った取り扱いをすると、本製品の性能を発揮出来ない可能性及び、機能停止をまねく可能性が想定されます。	・光ファイバの配線は、許容曲げ半径３０mm以上をお守りください。 ・融着作業を行う際には、ご使用の融着接続機の取扱説明書をご覧ください。

1. ADPC-SC4 の固定

カバーを外し、添付の木ネジで接続箱を木板に固定する。

＊木板以外の、場所に固定する場合は壁の強度や種類に合わせてネジを準備して下さい。

<u>※固定の際、木ネジを強く締付け過ぎると本体が白化もしくは亀裂・割れが発生する恐れがあります。ご注意下さい。</u>

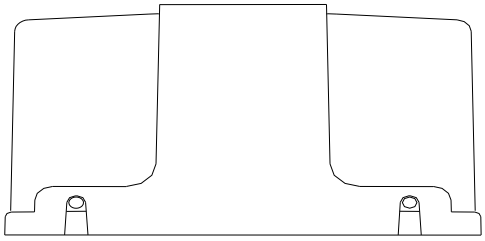

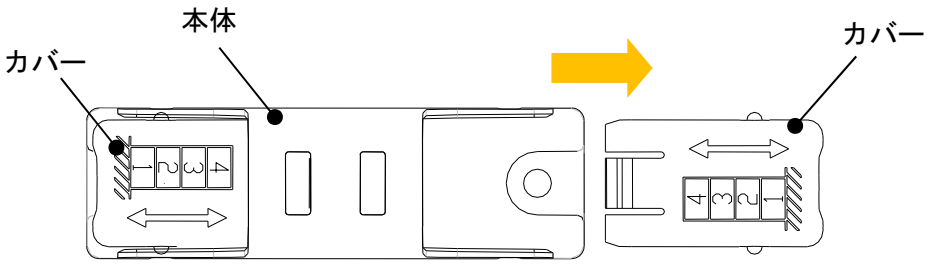

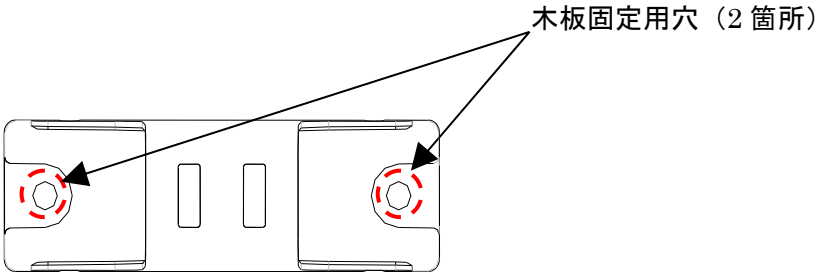

本体

2. コネクタの接続

光コードの処理や現地付 SC コネクタの組立については、各取扱説明書に従って下さい。コネクタ接続後、光コードや心線を挟み込まないように注意して、カバーを装着して下さい。

光コードや心線について、指定の曲げ許容範囲を下回らないように注意して作業して下さい。

以上