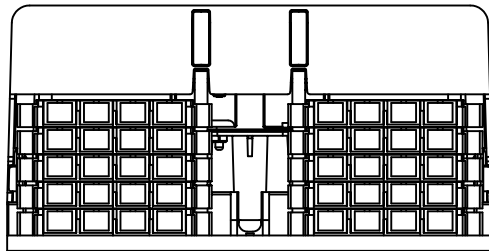
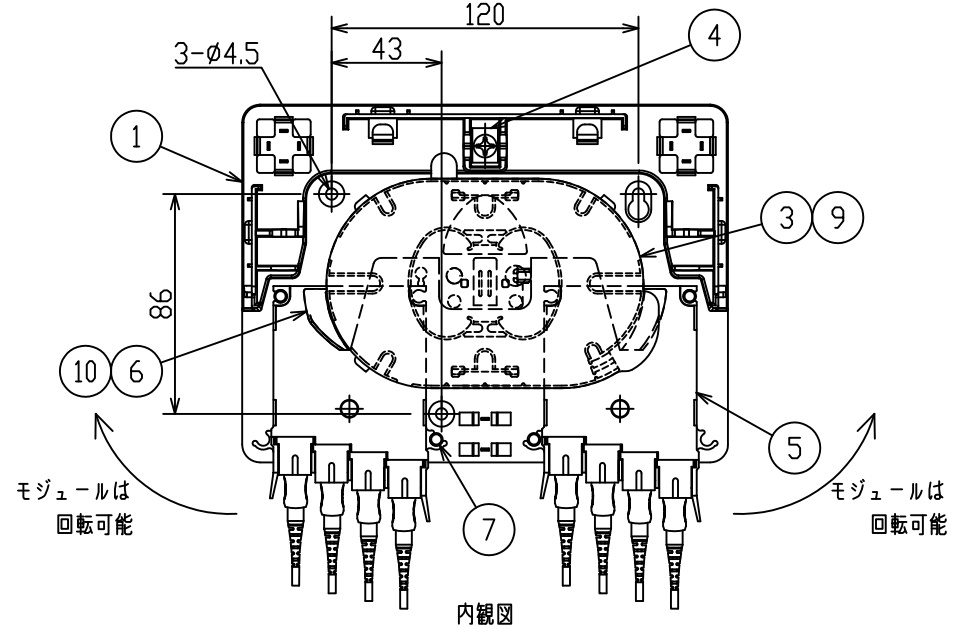
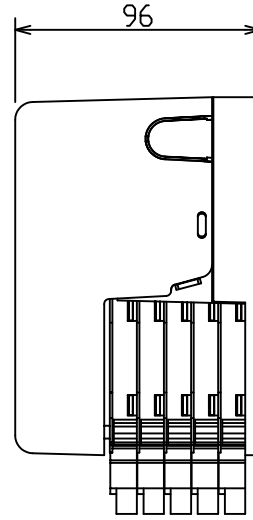
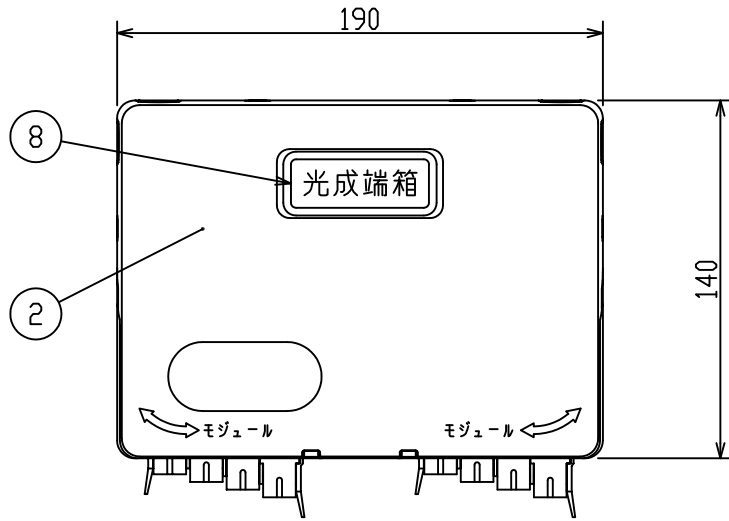


特記事項	
塗装色	マンセル4.17Y7.8/0.17相当
壁取付穴は ㊶ に示す。	ピッチ120×86 (M4用丸穴2個、ダルマ穴1個)
アンカー穴は ㊷ に示す。	
吊りボルト位置は ㊸ に示す。	
質量	1kg以下
鍵ナンバー	
扉取り外し	可(カバー)



S I

注1) 品名の<P1><P2>はパラメータです。

<P1>: 接続心数を4心単位でご指定下さい。
(4 ~ 40)

<P2>: ご使用ファイバ種類をご指定下さい。
(SM or GI)

注2) 本図はSCコネクタ付き光コード接続状態を示しています。

製品にはSCコネクタ付き光コードは含まれません。

注3) ミニプレ配線モジュールの線種識別は、

「SM」: フォア色(黄色)、「GI」: チューブ色(緑色)です。

記号	品名	材質	記	事	数量
10	スナップリベット	プラスチック			1
9	ナイフツチ	プラスチック			1
8	品名シール				1
7	モジュール固定シャフト	アルミ			4
6	トレイ固定台	プラスチック			1
5	ミニプレ配線モジュール<P2>	プラスチック他			P1/4
4	TMホルダ	銅			1
3	余長収納カード(SP)	プラスチック			1
2	カバー	プラスチック			1
1	ベース板	プラスチック			1

尺度	品名	数量
縮小法 第三角法	光成端箱	
特記なき単位 mm	CFJB73-UCM<P1><P2>	
	GJ1145003D	

第1版年月日	承認	検印	設計	製図
11.06.23				